
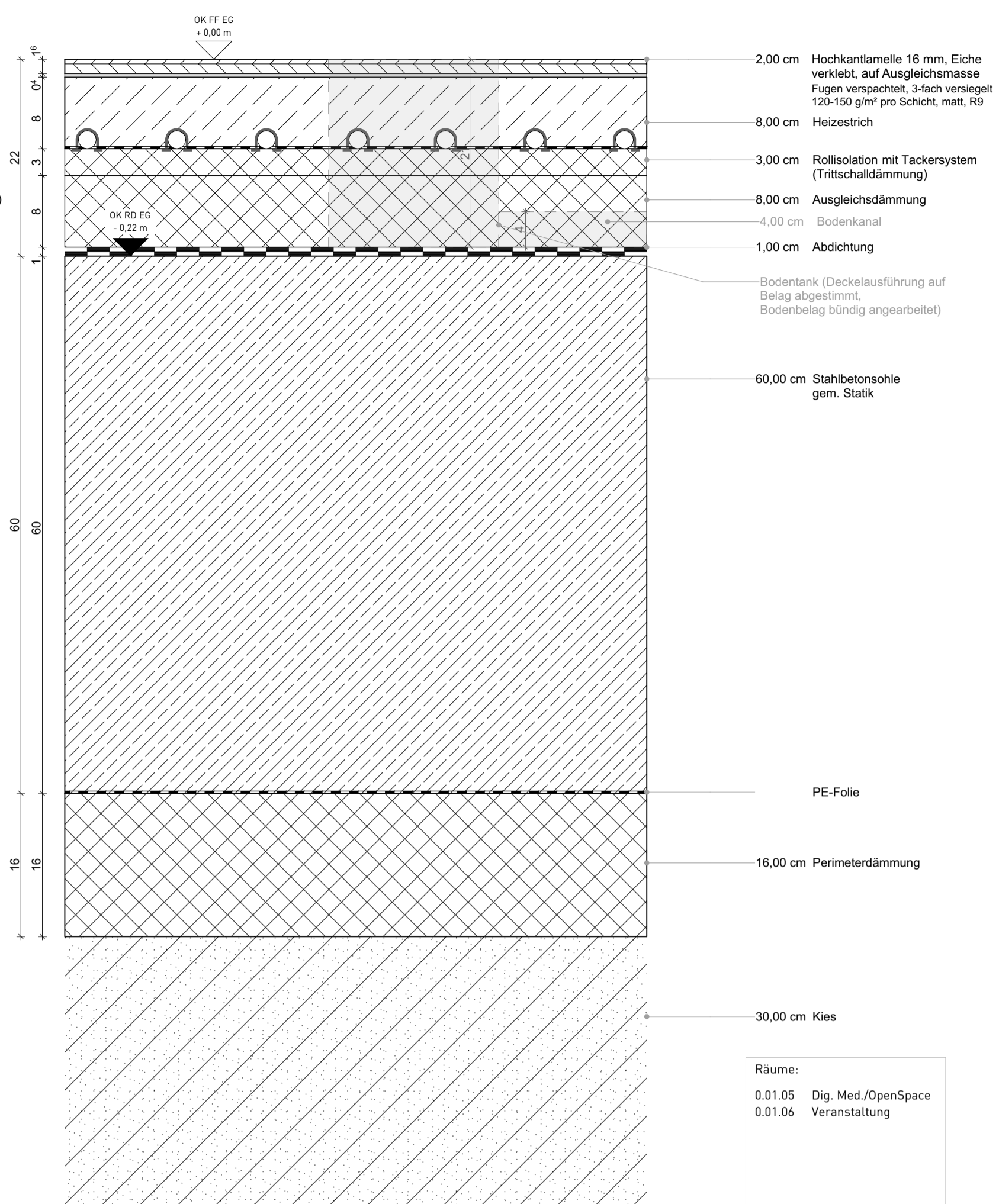


Betonwerkstein Bücherei (22cm)



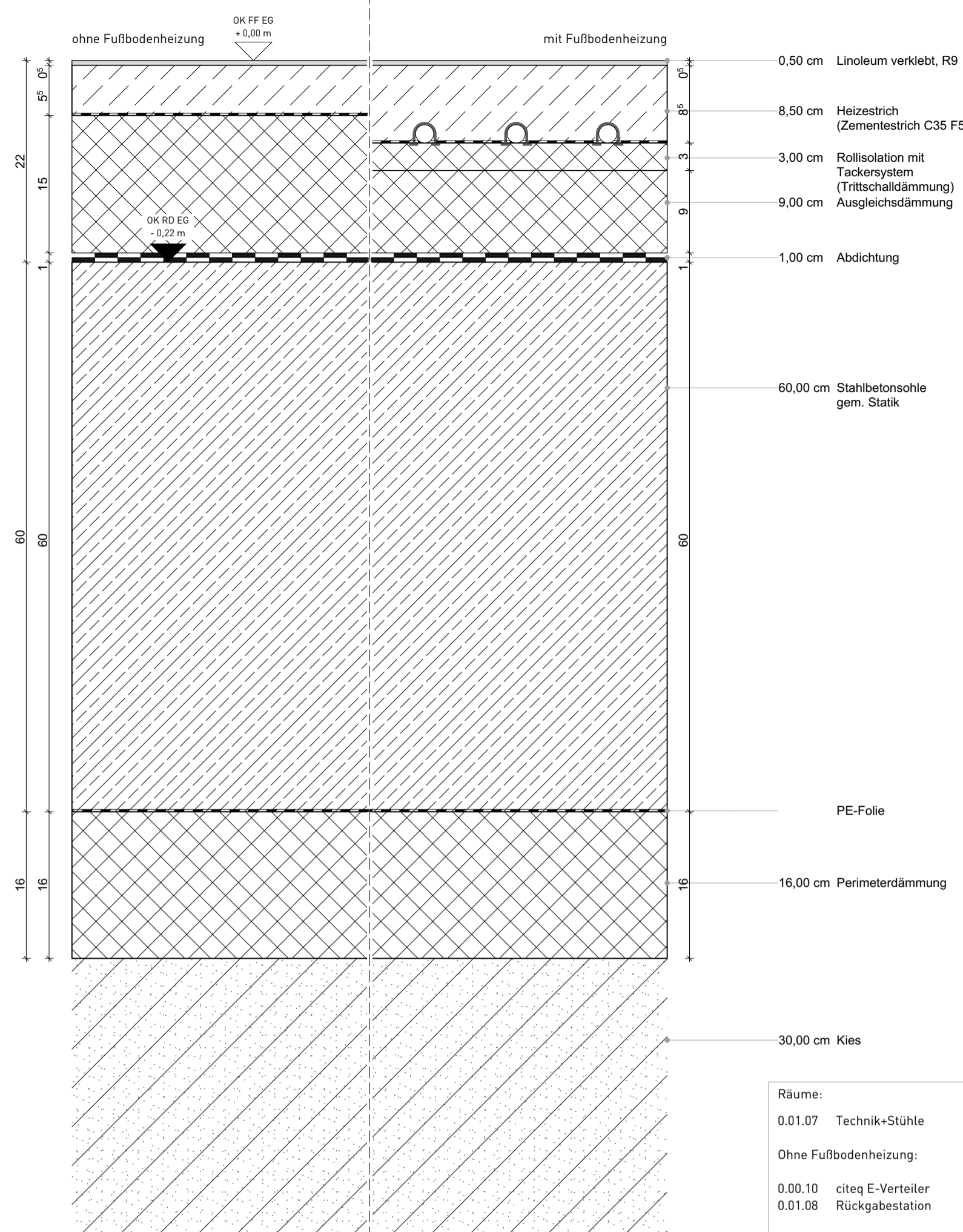
- Räume:
0.00.01 Eingangsbereich
0.00.20 Treppenhaus Nord
0.01.01 Medienpräsentation

Parkett Openspace/Veranstaltung (22cm)



- Räume:
0.01.05 Dig. Med./OpenSpace
0.01.06 Veranstaltung

Linoleum Bücherei (22cm)



- Räume:
0.01.07 Technik-Stühle
Ohne Fußbodenheizung:
0.00.10 citeq E-Verteiler
0.01.08 Rückgabestation

Alle Bodentanks werden bündig an den Bodenbelag angearbeitet und mit der Deckelausführung auf jeweiligen Belag abgestimmt

Brandschutzanforderungen

Dach/Decke feuerbeständig	E30 Fenster mit Anforderung E130
feuerbeständige Wände	AST Automatische Schiebetür nach AufSchR
feuerhemmende Wände	B feuerhemmende, dicht- & selbstschließende Tür
Bauart Brandwand	Hrd feuerhemmende, rauchdicht- & selbstschließende Tür
	Hrd feuerbeständige, rauchdicht- & selbstschließende Tür
	rd rauchdicht- & selbstschließende Tür
	d dichtschießende Tür
RW Rettungsweg	N Notausgangverschluss nach DIN EN 179

Abkürzungen Raumstempel

NGF	Netto-Grundfläche	Deckenbekleidung	Bodenbelag
RMH	Raumhöhe (OK Fertighöhen bis UK Rohdecke)	RD Rohdecke HW Holzwohle GK Gipskarton Abhang	WS Werkstein P Parkett FL Fliesen
LRH	Lichte Raumhöhe (OK Fertighöhen bis UK Abhang)	WB Wandbelag RW Rohwand Beton AN Anstrich FL Fliesen AP Akustikpaneel Holz	LT Linoleum SP Sportparkett AN Anstrich RD Rohdecke
D	Deckenbekleidung		
B	Bodenbekleidung		
W	Wandbelag		

Legende

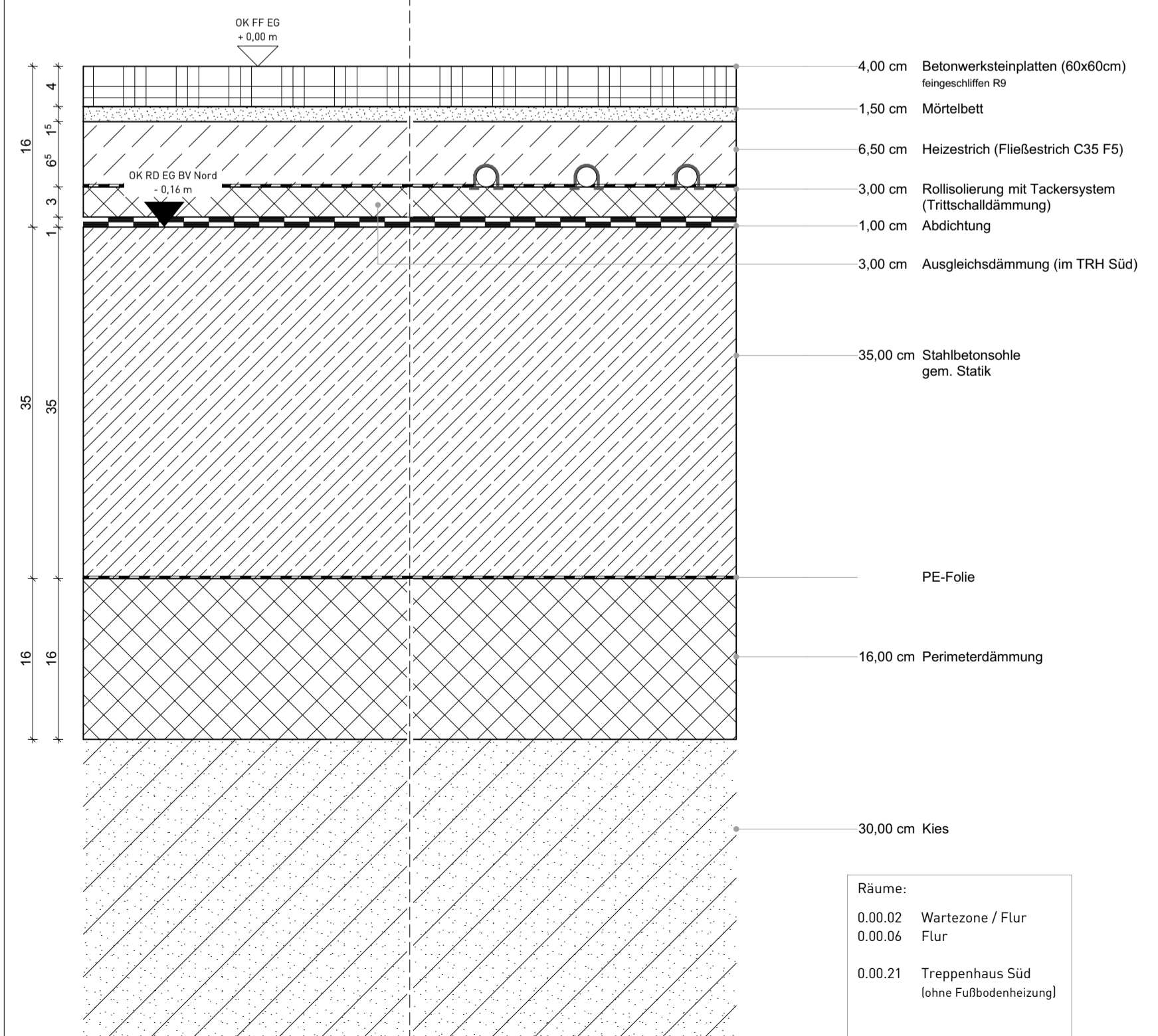
Stahlbeton	Polystyrol-Dämmung	Verdeckte Kanten
Mauerwerk	Dämmung	Bauteile vor/über der Schnittlinie
Fertigteile	Gipskarton	
Beton, unbewehrt	Erdreich	

Beschriftung/Bemaßung

A Schnittführung
OKFF ±0,00
OKRF -0,00
±0,00 Oberkante Fertigfußboden
±0,00 Oberkante Rohfußboden
Änderungsvermerk
Achsen


Sämtliche Maße sind vom Unternehmer an Ort und Stelle verantwortlich zu prüfen.
Diese Pläne sind nur in Verbindung mit den Statikplänen und den Haustechnikplänen gültig.
Ausführung nach DIN 4108 und GEG-Nachweis.
± 0,00 = 56,32 m üNN
DIE ZEICHNUNG IST UNSER EIGENTUM, JEDE VERVIELFÄLTIGUNG, VERWERTUNG ODER MITTEILUNG, AUCH IM DETAIL, AN DRITTE PERSONEN OHNE UNSERE EINWILLIGUNG IST STRAFBÄR UND WIRD GERICHTLICH VERFOLGT!
URHEBERRECHT VOM 9. SEPTEMBER 1965 PARAGRAPHE 97F.F. + 106F.F.

Betonwerkstein BV Nord (16cm)



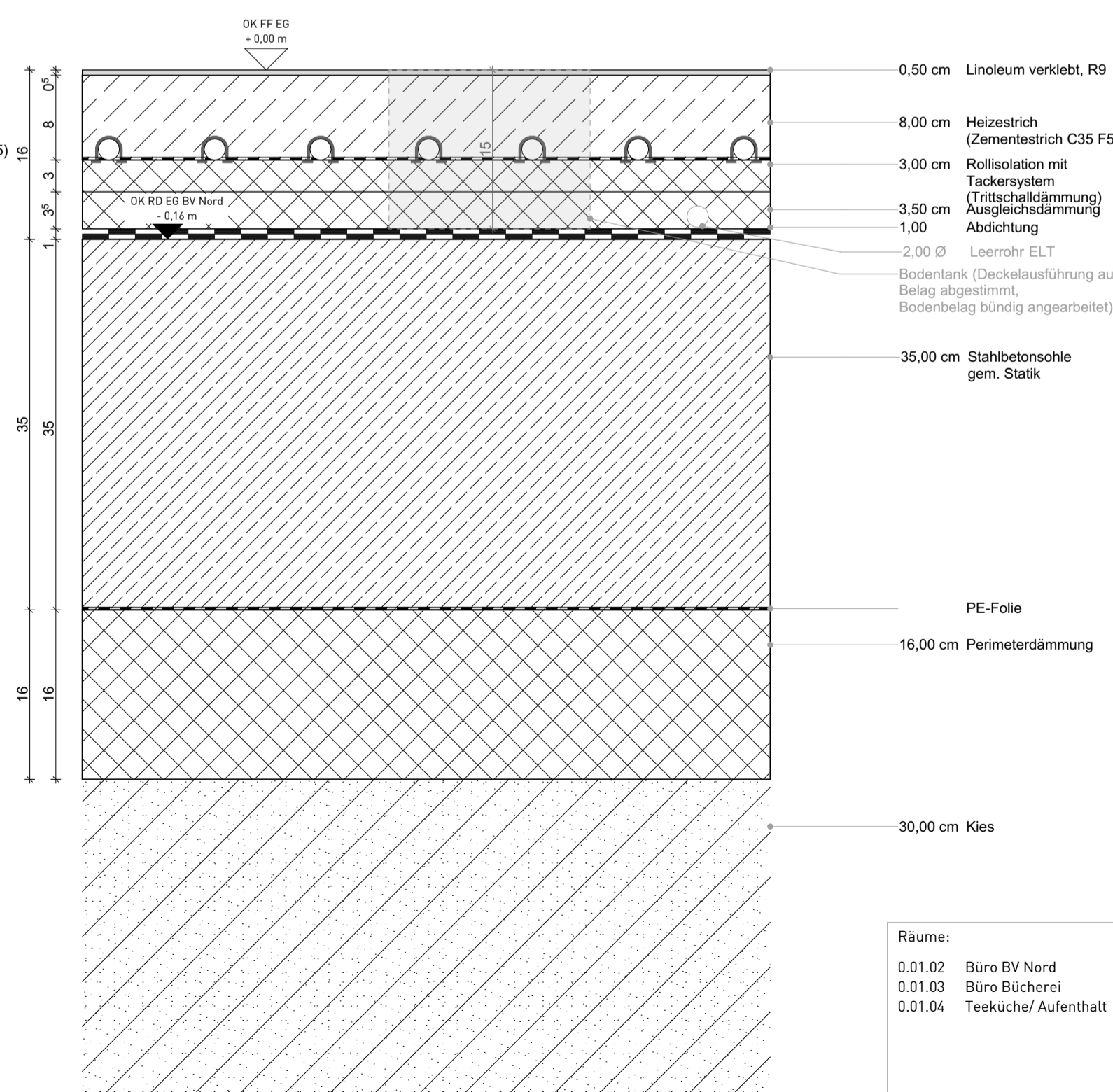
- Räume:
0.00.02 Wartzone / Flur
0.00.06 Flur
0.00.21 Treppenhaus Süd (ohne Fußbodenheizung)

Fliesen grau BV Nord (16cm)



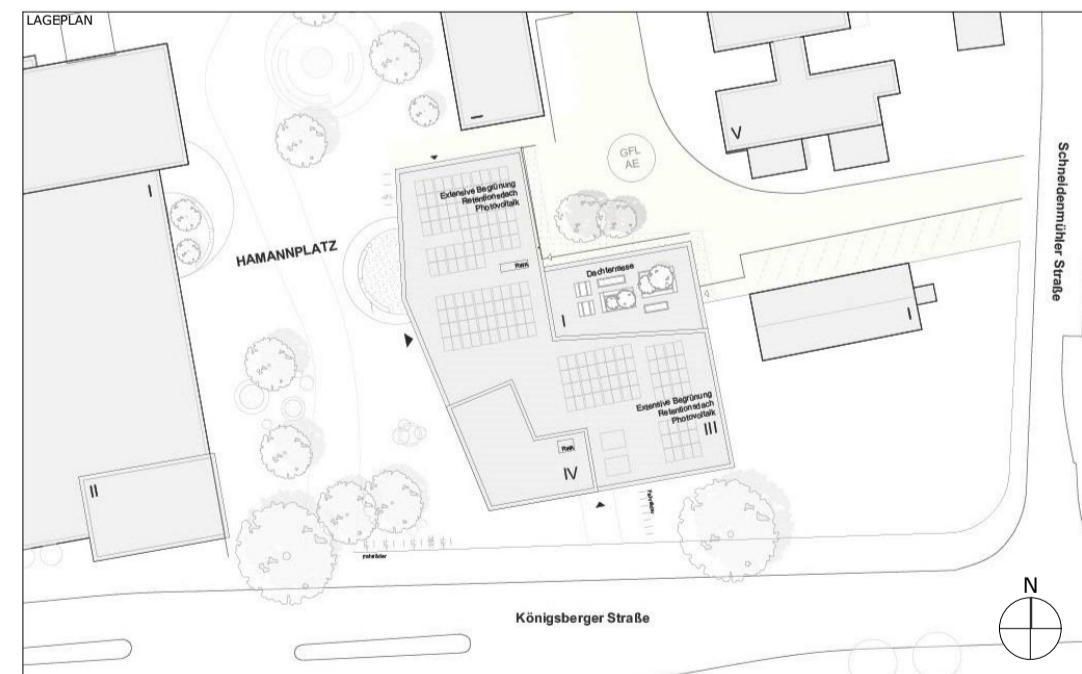
- Räume:
0.00.03 WC H [mit Abd.]
0.00.04 WC Barrierefr. [mit Abd.]
0.00.05 WC D [mit Abd.]
0.00.07 Wickeln / Stillen
0.00.08 Erste-Hilfe
0.00.09 WC Mitarbeiter [mit Abd.]

Linoleum BV Nord (16cm)



- Räume:
0.01.02 Büro BV Nord
0.01.03 Büro Bücherei
0.01.04 Teeküche/ Aufenthalt

2	19.05.2020		
1	14.04.2020	HL	Anpassung Estrich
0	12.07.2024		Sofortige EG abgeben!
INDEX	DAKTUM	BEARBEITER	ART DER ÄNDERUNG



PROJEKT
2204 COERDE Neubau Stadtteilhaus Coerde hamannplatz 48157 münster

PLANINHALT
Hochbauplanung Regel-Bodenaufbauten EG

PLANCODE
COERDE_05_06_DE_07_BO_01_2

DAKTUM 12.07.2024 LP 5 TRASSE / GEZEICHNET wv PLANGRÖSSE 84,1x59,4 cm MASSSTAB 1:5 PLANNUMMER 06.07.01 INDEX 2

BAUKRER
WBI WESTFÄLISCHE BAUINDUSTRIE GMBH WBI Westfälische Bauindustrie GmbH engelstraße 49 48143 münster telefon 0251 97232-0